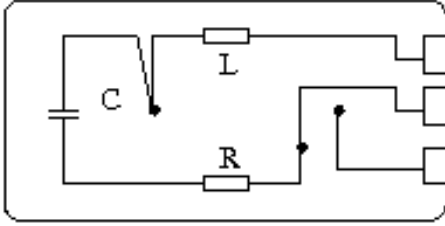
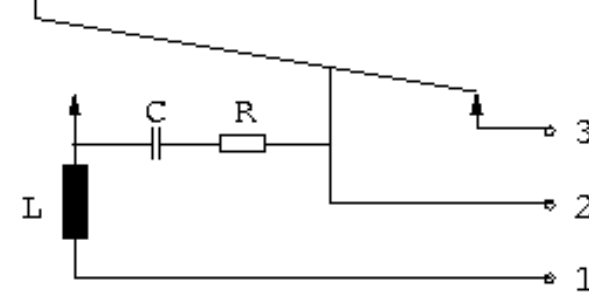
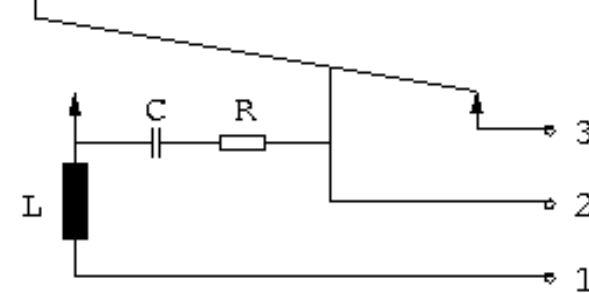
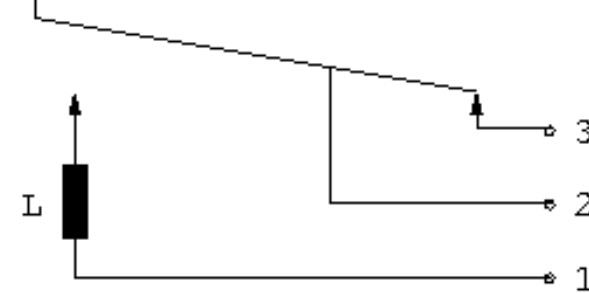
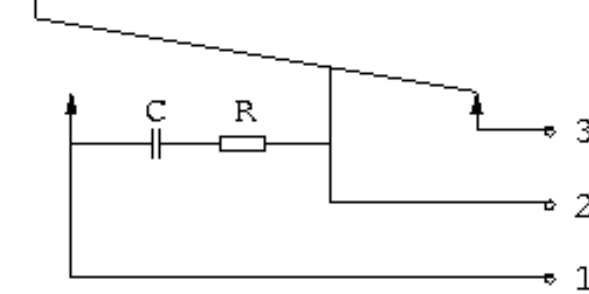
 <p style="text-align: right;">3 2 1</p> <p>von oben gesehen</p>	 <p style="text-align: right;">1 2 3</p> <p>von unten gesehen</p>
 <p>I</p>	<p>Funkenloeschung und Entstoerung</p> <p>schwarz (braun) L 25 uH Masse (Abschirmung) R 100 Ohm blau C 0.1 uF</p> <p>3-polig</p>
 <p>II</p>	<p>Funkenloeschung und Entstoerung</p> <p>— L 25 uH schwarz (braun) R 100 Ohm blau C 0.1 uF</p> <p>2-polig</p>
 <p>III</p>	<p>Funkentstoerung</p> <p>— L 25 uH schwarz (braun) blau</p>
 <p>IV</p>	<p>Funkenloeschung</p> <p>schwarz (braun) R 100 Ohm Masse (Abschirmung) C 0.1 uF blau</p>

Stueckliste zur Zeichnung

Blatt 1 von 2 Blatt

	Tag	Name	Morsetaste Schaltung I - IV Funkenloeschung + Entstoerung	Joseph Junker Elektro-Apparatebau GmbH Bad Honnel am Rhein
Bearb.	16.04.74	Baderle		
Gepr.				
Norm				